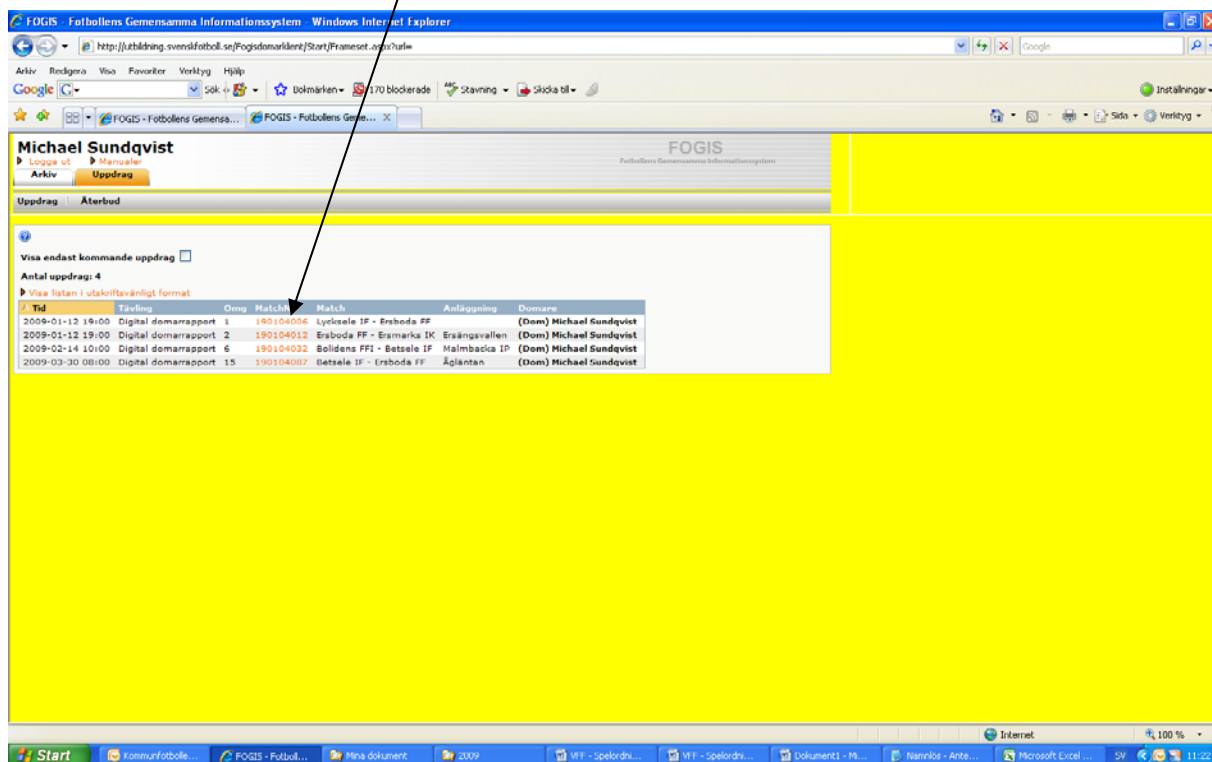
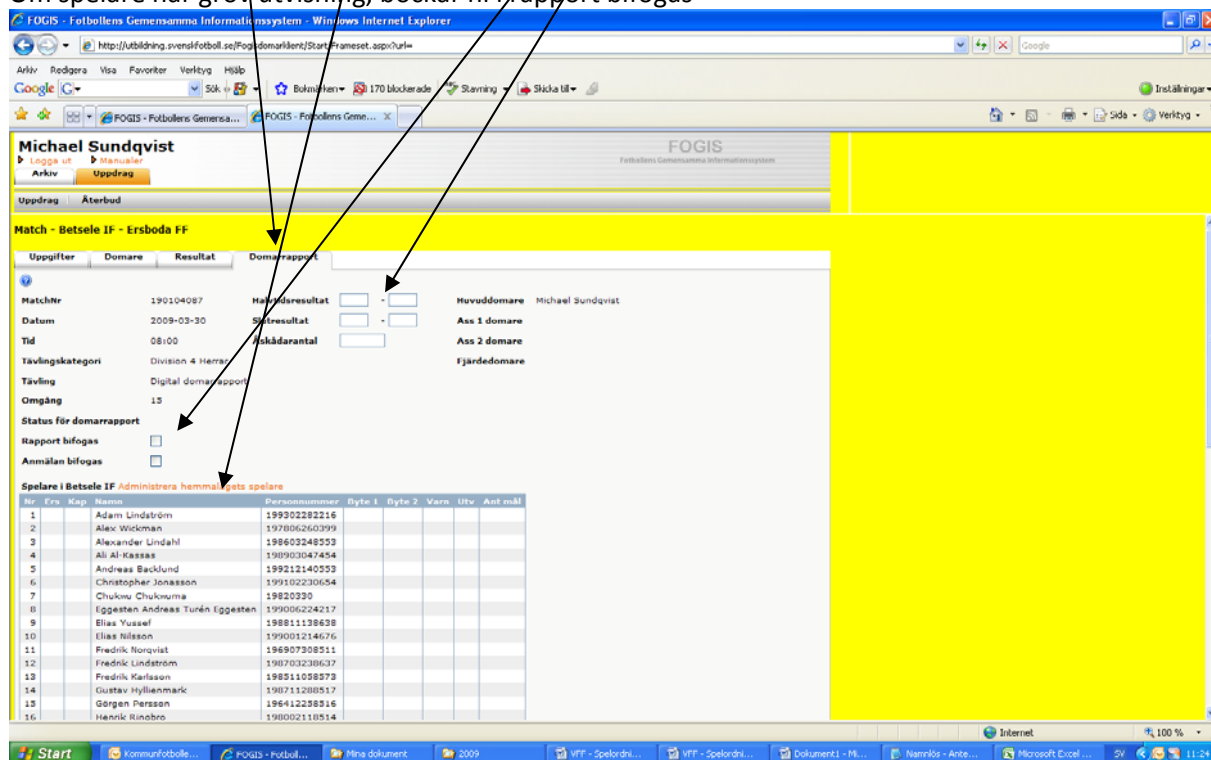


## Hantering digital domarrapport i Fogis.

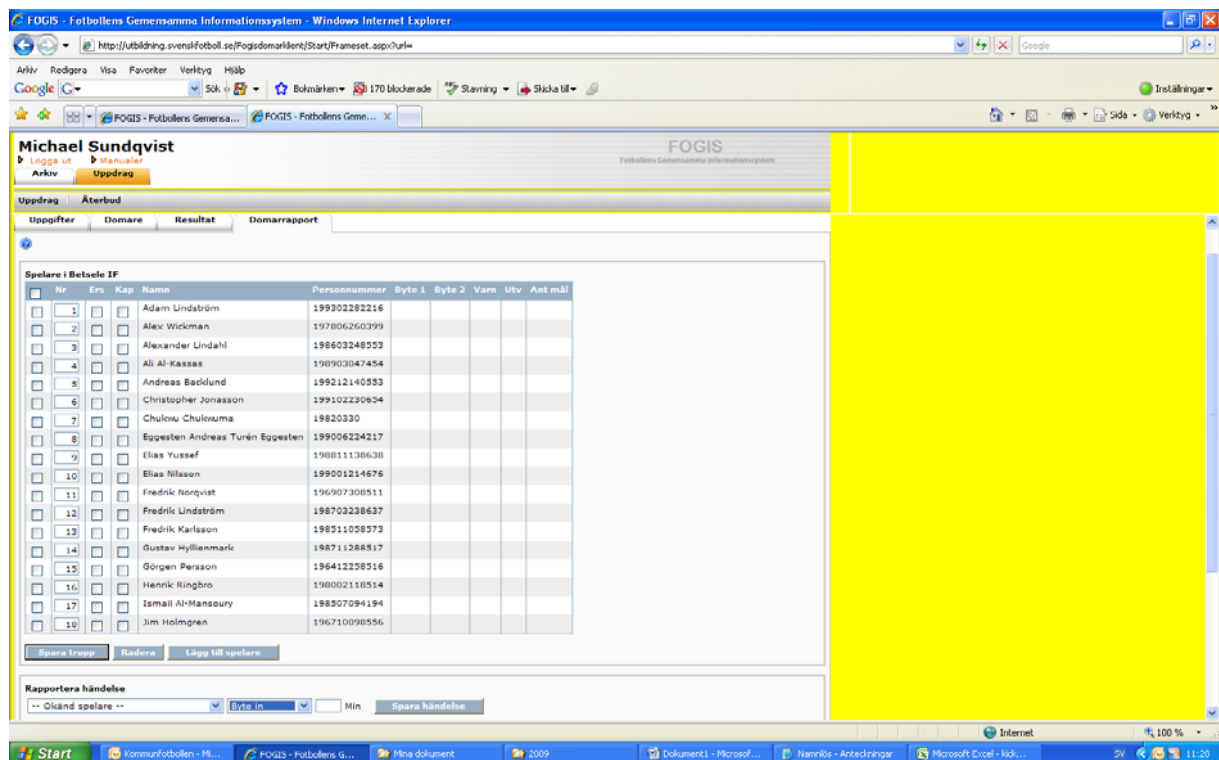
Logga in i Fogis och klicka på matchnumret på matchen ni vill administrera



Klicka på fliken Domarrapport, fyll i halvtidsresultat och slutresultat, tryck sedan på "Spara" längst ner, **TRYCK INTE PÅ** "Spara och godkänn"  
Klicka sedan på administrera hemmalagets spelare  
Om spelare har grov utvisning, bockar ni i rapport bifogas



Kryssa för vilka spelare som varit ersättare (div 4 herr och högre) ev kapten om detta angetts.  
 Kryssa i och radera struken spelare (lagen får lägga in 20 st och stryka 4 innan match)  
 Spelare inskriven förhand lägger ni till genom att klicka på "Lägg till spelare" och sedan skriva in personnumret i pop-up rutan, tryck sök och sedan lägg till spelare.  
 Rapportera händelser genom att välja spelaren i drop-down rutan, välj typ av händelse och skriv in vilken minut. Tryck sedan spara händelse.  
 Repetera händelserapporteringen för alla händelser i hemmalaget och tryck sedan på knappen "Tillbaka" längst ner på sidan.  
 Där efter gör ni samma sak med Hemmalagets ledare, Bortalagets spelare och Bortalagets ledare.



När ni rapporterat samtliga händelser trycker ni på "Spara och Godkänn", efter det kan ni inte ändra i domarrapporten.

Får ni problem kan ni ringa VFF:s kansli  
 Micke Sundqvist  
 0910-308 40