

# Anmälan av lag till JHFF

**ATT TÄNKA PÅ:** Kontrollera så Fogis är inställd på rätt säsong innan du påbörjar din anmälan. Du ändrar säsong under föreningsnamnet uppe till vänster på sidan.

Om du ska anmäla ett lag som var aktivt föregående säsong är det viktigt att du använder dig av detta lag. Det innebär att ska du anmäla in ett F11 lag så ska du använda dig av F10-laget från föregående år. Om laget inte var aktivt föregående år så måste du skapa ett nytt vilket förklaras i manualen.

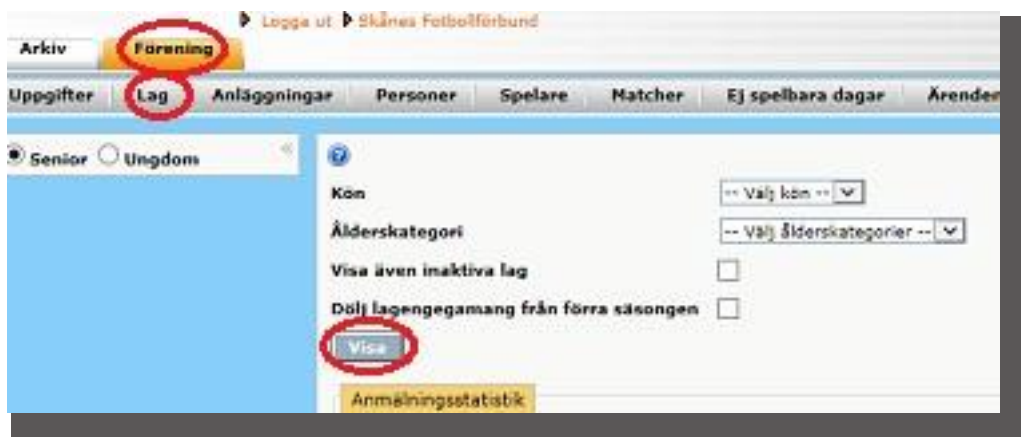
Om föreningen har fler lag inom samma tävlingskategori (ex två P11) ska dessa anmälas in under samma lagengagemang. (förklaras i manualen).

Om du anmält in ett lag till exempelvis P11 och därefter ska anmäla in ett lag till P12 måste du börja om i manualen.

Använd inte funktionen "Snabbanmälan" i Fogis. Lagen hamnar inte på rätt plats i historiken.

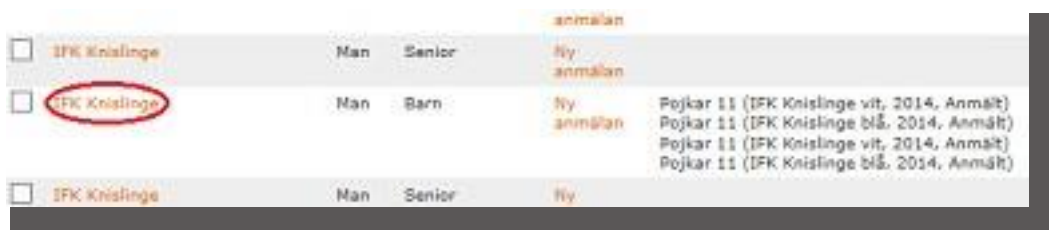
1.

Klicka på Förening, Lag och därefter på Visa.



2.

Leta nu på det laget som du vill anmäla till seriespel. I exemplet ska vi anmäla ett lag till P12 och därför väljer vi P11 från föregående år. Klicka på föreningsnamnet på lagets rad.



<input type="checkbox"/>	IFK Knislinge	Man	Senior	anmälan	
<input type="checkbox"/>	IFK Knislinge	Man	Barn	ny anmälan	Pojkar 11 (IFK Knislinge vit, 2014, Anmält) Pojkar 11 (IFK Knislinge blå, 2014, Anmält) Pojkar 11 (IFK Knislinge vit, 2014, Anmält) Pojkar 11 (IFK Knislinge blå, 2014, Anmält)
<input type="checkbox"/>	IFK Knislinge	Man	Senior	ny	

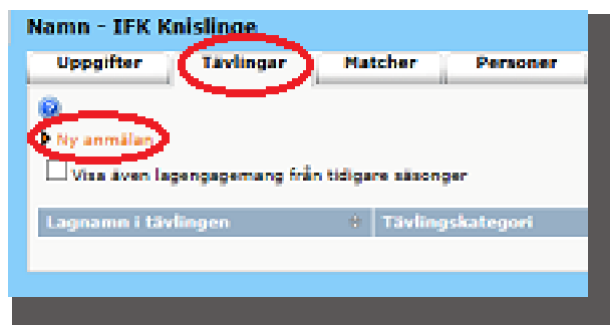


# Anmälan av lag till JHFF

Om laget inte var aktivt i seriespel under föregående säsong gå till punkt 6 i denna manual.

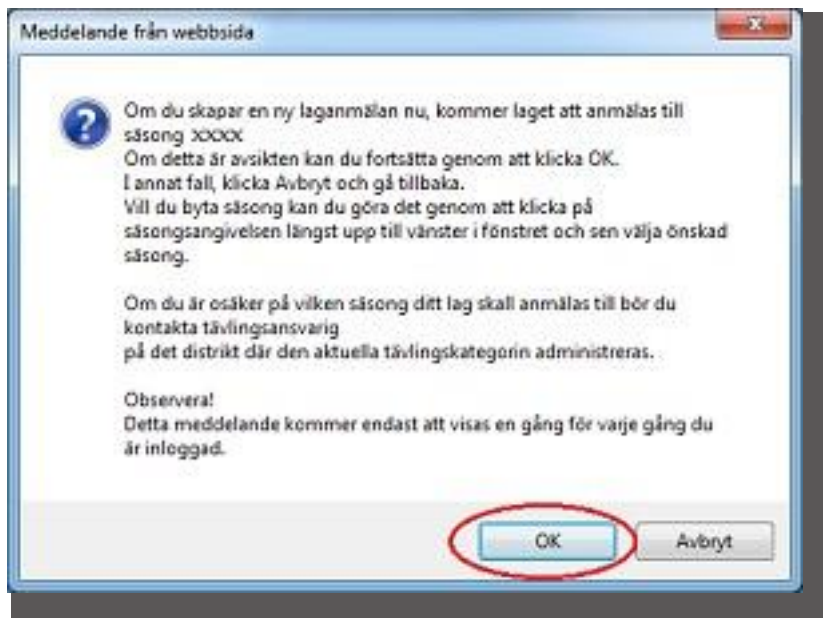
**3.**

Om du ska anmäla in ett 13-årslag måste du först klicka på uppgifter och ändra ålderskategorin från barn till ungdom. Därefter klickar du på fliken tävlingar och ny anmälan.



**4.**

Du får nu upp nedan dialog ruta. Kontrollera nu så det står rätt årtal på säsongen som du ska anmäla till. Om så inte är fallet så klicka på avbryt och ändra säsong under föreningsnamnet uppe till vänster i Fogis. Är det rätt säsong som visas i dialogrutan så klicka på OK.



# Anmälan av lag till JHFF

## 5.

Lag - IFK Knislinge

Uppgifter Tävlingar Matcher Personer Anläggningar

Lag IFK Knislinge

Lagnamn i tävlingen IFK Knislinge

Kombinerat lag

Tävlingskategori\* Pojkar 12 (Till 2014-12-31)(Öppen)

Kontaktperson -- Välj kontaktperson --

Kontaktperson (reserv) -- Lagets personer --

Zon -- Välj zon --

Svårighetsgrad -- Välj svårighetsgrad --

Kommentar

Hemmaplan -- Lagets anläggningar/planer --

Reservplan -- Lagets anläggningar/planer --

Ordinarie ställ (tröja/byxa/strumpa) vit/blå/blå

Reservställ (tröja/byxa/strumpa)

Ordinarie ställ (målvakt) (tröja/byxa/strumpa)

Reservställ (målvakt) (tröja/byxa/strumpa)

Spara

Klicka nu på Spara

Namn - IFK Knislinge

Uppgifter Tävlingar Matcher Personer Anläggningar Trupp

Ny anmälan

Visa även lagslagamang från tidigare säsonger

Lagnamn i tävlingen	Tävlingskategori	Tävling	Kontakt	Kontakt (reserv)	Status	Anmälan		
IFK Knislinge	Pojkar 12				Anmält	2014-12-01	✓	✗

Anmälan är nu klar. Om du nu ska anmäla ytterligare ett lag i samma tävlingskategori (ex ytterligare ett P12) så klicka på Ny anmälan.



# Anmälan av lag till JHFF

Ska du anmäla ett lag till en annan tävlingskategori får du följa manualen från början. Annars hamnar laget fel.

- 6.** Om du ska anmäla ett helt nytt lag så måste du skapa ett nytt i Fogis innan du kan anmäla till seriespel. Klicka på Förening och Nytt lag. (Använd inte "snabbanmälan")



- 7.** I rullistan under ålderskategori finns olika alternativ: BARN: 8-12 år, UNGDOM 13-19 år SENIOR: Herr, Dam. Välj aktuellt alternativ.

Irutan kön väljer du om det är manligt eller kvinnligt lag. Därefter klickar du på spara.

Laget är nu skapat och gå till punkt 3 i manualen för att anmäla laget.

