



## Manual – Anmälan till Futsal i FOGIS

### Att tänka på

- Kontrollera att FOGIS är inställd på rätt säsong innan du påbörjar din anmälan. Du ändrar säsong under föreningsnamnet uppe till vänster på sidan.
- Om laget inte var aktivt föregående år så måste du skapa ett nytt vilket förklaras i manualen från punkt 6 och framåt.
- Om du anmält in ett lag till exempelvis F16 och därefter ska anmäla in ett lag till F14 måste du börja om i manualen.
- **Använd inte funktionen ”Snabbanmälan” i FOGIS, då hamnar lagen inte på rätt plats i historiken.**

### FOGIS - Steg för steg

#### 1. Klicka på *förening*, *lag* och därefter på *visa*.

FOGIS  
Fotbollens Gemensamma Informationssystem

Säsongen 2019  
Alexander Karlsson  
Logga ut  
Blekinges Fotbollförbund

Arkiv **Förening**

Uppgifter **Lag** Anläggningar Personer Spelare Matcher Ej spelbara dagar Ärenden Utbildningar Övrigt

Senior Ungdom

Fotbollstyp -- Välj fotbollstyp --  
Kön -- Välj kön --  
Ålderskategori -- Välj ålderskategorier --

Visa även inaktiva lag   
Dölj lagengagemang från föregående och kommande säsong

**Visa**

Anmälningsstatistik

Kön	Ålderskategori	Anmälda lag 2018 (2018)
Kvinna	Barn	0 (2)
Kvinna	Ungdom	0 (2)
Man	Barn	0 (2)
Man	Senior	0 (5)
Man	Ungdom	0 (5)

Ny snabbanmälan (skapar även nytt lag)  
Nytt lag  
Ange urvalsvillkor och klicka på "Visa"

Lag Lagengagemang

<input type="checkbox"/>	Lag	Fotbollstyp	Kön	Ålderskategori	Tävlingskategori (Namn i tävling, Säsong)	Inaktiv
--------------------------	-----	-------------	-----	----------------	---	---------

Radera



2. Klicka på *lagnamnet* på det lag som du vill anmäla till tävlingen. Om laget inte har varit aktivt i någon futsal-tävling tidigare, gå till punkt 6.

<input type="checkbox"/>	Lag	Fotbollstyp	Kön	Ålderskategori	Tävlingskategori (Namn i tävling, Säsong)	Inaktiv
<input type="checkbox"/>	Lagnamn	Fotboll	Man	Ungdom	Ny anmälan	
<input type="checkbox"/>	Lagnamn	Fotboll	Man	Ungdom	Ny anmälan Pojkar 14 Pojkar 14	
<input type="checkbox"/>	Lagnamn	Fotboll	Kvinna	Ungdom	Ny anmälan	
<input type="checkbox"/>	Lagnamn	Fotboll	Man	Senior	Ny anmälan	

3. Klicka på fliken *tävlingar* och *ny anmälan*.

Uppgifter **Tävlingar** Matcher Personer Anläggningar Trupp

**Ny anmälan**

Visa även lagengagemang från tidigare säsonger

Lagnamn i tävlingen	Tävlingskategori	Tävling	Kontakt	Kontakt (reserv)
---------------------	------------------	---------	---------	------------------



**5. Lagnamn i tävlingen:** Här fyller du endast i om ni har mer än ett lag i samma tävlingskategori.

**Tävlingskategori (måste anges):** Klicka på rullistan och välj kategorin som du ska anmäla laget till.

**Kontaktperson (måste anges):** Antingen klickar du på rullistan och väljer person från föreningens lista eller så klickar du på kikaren och söker på personens personnummer.





**Kommentar:** Här kan du lämna uppgifter till Blekinge Fotbollförbundet.

**Hemmaplan:** Välj er hemmaplan i rullistan.

**Ordinarie ställ:** Här har du möjlighet att ändra färgerna på lagets ställ om de skulle skilja sig mot föreningens ordinarie färger.

Klicka nu på **spara**.

**Anmälan är nu klar.** Ska du anmäla ett lag till en annan tävlingskategori får du följa manualen från början.

Uppgifter	Tävlingar	Matcher	Personer	Anläggningar	Trupp
?					
<b>Lag</b>					
Lagnamn i tävlingen <input type="text"/>					
Kombinerat lag <input type="checkbox"/>					
Tävlingskategori* <span>DM Futsal Herrar Säsong 2019 (Öppen till 2019-09-30) ▾</span>					
Kontaktperson <span>Alexander Karlsson ▾</span>  					
Kontaktperson (reserv) <span>-- Lagets personer -- ▾</span>  					
Kommentar <input type="text"/>					
Hemmaplan <span>-- Lagets anläggningar/planer -- ▾</span>					
Reservplan <span>-- Lagets anläggningar/planer -- ▾</span>					
Ordinarie ställ (tröja/byxa/strumpa) <input type="text" value="Blå/Blå/Blå"/>					
Reservställ (tröja/byxa/strumpa) <input type="text"/>					
Ordinarie ställ (målvakt) (tröja/byxa/strumpa) <input type="text"/>					
Reservställ (målvakt) (tröja/byxa/strumpa) <input type="text"/>					
<input type="button" value="Spara"/>					



6. Om du ska anmäla ett helt nytt futsal-lag så måste du skapa ett nytt i FOGIS innan du kan anmäla laget. Klicka på *förening*, *lag* och *nytt lag* (använd inte *snabbanmälan*).

Säsongen 2019 Alexander Karlsson Manualer  
Logga ut Blekinges Fotbollförbund

FOGIS  
Fotbollens Gemensamma Informationssystem

Arkiv **Förening**

Uppgifter **Lag** Anläggningar Personer Spelare Matcher Ej spelbara dagar Ärenden Utbildningar Övrigt

Senior Ungdom

Fotbollstyp -- Välj fotbollstyp --  
Kön -- Välj kön --  
Ålderskategori -- Välj ålderskategorier --  
Visa även inaktiva lag   
Dölj lagengagemang från föregående och kommande säsong   
Visa

Anmälningsstatistik

Kön	Ålderskategori	Anmälda lag 2019 (2018)
Kvinna	Barn	0 (2)
Kvinna	Ungdom	0 (2)
Man	Barn	0 (2)
Man	Senior	0 (5)
Man	Ungdom	0 (5)

Ny snabbanmälan (skapar även nytt lag)  
**Nytt lag**  
Ange vilka villkor och klicka på "Visa"

Lag Lagengagemang

Lag : Fotbollstyp : Kön : Ålderskategori : Tävlingskategori (Namn i tävling, Säsong) Inaktiv

Radera



**7.** Ange fotbollstyp *futsal*. Ange därefter korrekt ålderskategori enligt nedan:

- **Barn:** 9-12 år.
- **Ungdom:** 13-19 år.
- **Senior:** Herr och dam.
- **Veteran:** Används inte.

I rutan *kön* väljer du om det är ett manligt eller kvinnligt lag. Därefter klickar du på *spara*. Laget är nu skapat och gå till punkt 3 i manualen för att anmäla laget.

#### Lag - Skapar nytt lag

Uppgifter	Tävlingar	Matcher	Personer	Anläggningar	Trupp
?					
Lag	<input type="text"/>				
Fotbollstyp *	Futsal				
Ålderskategori *	Senior				
Kön *	Kvinna				
Är inaktiv	<input type="checkbox"/>				
Hemsida	<input type="text"/>				
<input type="button" value="Spara"/> <input type="button" value="Återställ"/>					

#### Kontakt Blekinge Fotbollförbund

Alexander Karlsson

076-86 76 890

[alexander.karlsson@blekingefotboll.se](mailto:alexander.karlsson@blekingefotboll.se)