



Anmälan till Blekinge Fotbollförbunds barn- och ungdomsserier

Att tänka på

- Kontrollera att FOGIS är inställd på säsongen **2019** innan du påbörjar din anmälan. Du ändrar säsong under föreningsnamnet uppe till vänster på sidan.
- Om du ska anmäla ett lag som var aktivt föregående säsong är det viktigt att du använder dig av detta lag. Det innebär att ska du anmäla in ett P15-lag så ska du använda dig av P14-laget från föregående år.
- Om laget inte var aktivt föregående år så måste du skapa ett nytt vilket förklaras i manualen från punkt 6 och framåt.
- Om du anmält in ett lag till exempelvis F16 och därefter ska anmäla in ett lag till F14 måste du börja om i manualen.
- **Använd inte funktionen "Snabbanmälan" i FOGIS, då hamnar lagen inte på rätt plats i historiken.**

FOGIS - Steg för steg

1. Klicka på *Förening*, *lag* och därefter på *visa*.

FOGIS
Fotbollens Gemensamma Informationssystem

Säsongen 2019
Alexander Karlsson
Logga ut
Blekinges Fotbollförbundet

Arkiv **Förening**

Uppgifter **Lag** Anläggningar Personer Spelare Matcher Ej spelbara dagar Ärenden Utbildningar Övrigt

Senior Ungdom

Fotbollstyp -- Välj fotbollstyp --
Kön -- Välj kön --
Ålderskategori -- Välj ålderskategorier --
Visa även inaktiva lag
Döjt lagengagemang från föregående och kommande säsong
Visa

Anmälningsstatistik

Kön	Ålderskategori	Anmälda lag 2019 (2018)
Kvinna	Barn	0 (2)
Kvinna	Ungdom	0 (2)
Man	Barn	0 (2)
Man	Senior	0 (5)
Man	Ungdom	0 (5)

Ny snabbanmälan (skapar även nytt lag)
Nytt lag
Ange urvalsvillkor och klicka på 'Visa'

Lag Lagengagemang

Lag : Fotbollstyp : Kön : Ålderskategori : Tävlingskategori (Namn i tävling, Säsong) Inaktiv :
Radera



2. Klicka på det laget som du vill anmäla till seriespel. I exemplet ska vi anmäla ett lag till P15 som var registrerat som P14-lag föregående år.

<input type="checkbox"/>	Lag	Fotbollstyp	Kön	Ålderskategori	Tävlingskategori (Namn i tävling, Säsong)	Inaktiv
<input type="checkbox"/>	Lagnamn	Fotboll	Man	Ungdom	Ny anmälan	
<input type="checkbox"/>	Lagnamn	Fotboll	Man	Ungdom	Ny anmälan Pojkar 14	
<input type="checkbox"/>	Lagnamn	Fotboll	Kvinna	Ungdom	Ny anmälan	
<input type="checkbox"/>	Lagnamn	Fotboll	Man	Senior	Ny anmälan	

Om laget inte var aktivt i någon tävling under föregående säsong, gå till punkt 5.

3. OBS! Om du ska anmäla ett 13-årslag måste du först klicka på *uppgifter* och ändra *ålderskategorin* från barn till ungdom. Därefter klickar du på fliken *tävlingar* och *ny anmälan*.

Uppgifter **Tävlingar** Matcher Personer Anläggningar Trupp

Ny anmälan

Visa även lagengagemang från tidigare säsonger

Lagnamn i tävlingen	Tävlingskategori	Tävling	Kontakt	Kontakt (reserv)
---------------------	------------------	---------	---------	------------------



4. Lagnamn i tävlingen: Här fyller du endast i om ni har mer än ett lag i samma tävlingskategori. Blekinge Fotbollförbundet rekommendationer är att ni namnger lagen med färger. Ange lagets färg direkt efter lagnamnet.

Kombinerat lag: Bocka i rutan om laget ska kombineras tillsammans med ett lag från en annan förening.

Tävlingskategori (måste anges): Klicka på rullistan och välj kategorin som du ska anmäla laget till.

Kontaktperson (måste anges): Antingen klickar du på rullistan och väljer person från föreningens lista eller så klickar du på kikaren och söker på personens personnummer.

Svårighetsgrad (måste anges): Genom att klicka på rullistan så väljer du antingen Vit (enklare nivå) eller Grön (svårare nivå).





Kommentar: Här kan du lämna uppgifter till Blekinge Fotbollförbundet.

Hemmaplan: Välj er hemmaplan i rullistan.

Ordinarie ställ: Här har du möjlighet att ändra färgerna på lagets ställ om de skulle skilja sig mot förenings ordinarie färger.

Klicka nu på *spara*.

Anmälan är nu klar. Ska du anmäla ett lag till en annan tävlingskategori får du följa manualen från början.

Uppgifter	Tävlingar	Matcher	Personer	Anläggningar	Trupp
Lag					
Lagnamn i tävlingen	<input type="text"/>				
Kombinerat lag	<input type="checkbox"/>				
Tävlingskategori*	Pojkar 15 Säsong 2019 (Öppen till 2019-02-15) ▾				
Kontaktperson	-- Välj kontaktperson -- ▾				 
Kontaktperson (reserv)	-- Lagets personer -- ▾				 
Svårighetsgrad	-- Välj svårighetsgrad -- ▾				
Kommentar	<input type="text"/>				
Hemmaplan	-- Lagets anläggningar/planer -- ▾				
Reservplan	-- Lagets anläggningar/planer -- ▾				
Ordinarie ställ (tröja/byxa/strumpa)	<input type="text" value="Blå/Blå/Blå"/>				
Reservställ (tröja/byxa/strumpa)	<input type="text"/>				
Ordinarie ställ (målvakt) (tröja/byxa/strumpa)	<input type="text"/>				
Reservställ (målvakt) (tröja/byxa/strumpa)	<input type="text"/>				
<input type="button" value="Spara"/>					



5. Om du ska anmäla ett helt nytt lag så måste du skapa ett nytt i FOGIS innan du kan anmäla till cupspel. Klicka på *förening* och *nytt lag* (använd inte *snabbanmälan*).

Säsongen 2019 Alexander Karlsson Manualer Logga ut Blekinges Fotbollförbundet

FOGIS
Fotbollens Gemensamma Informationssystem

Arkiv **Förening**

Uppgifter **Lag** Anläggningar Personer Spelare Matcher Ej spelbara dagar Ärenden Utbildningar Övrigt

Senior Ungdom

Fotbollstyp -- Välj fotbollstyp --
Kön -- Välj kön --
Ålderskategori -- Välj ålderskategorier --
Visa även inaktiva lag
Dölj lagengagemang från föregående och kommande säsong

Visa

Anmälningsstatistik

Kön	Ålderskategori	Anmälda lag 2019 (2018)
Kvinna	Barn	0 (2)
Kvinna	Ungdom	0 (2)
Man	Barn	0 (2)
Man	Senior	0 (5)
Man	Ungdom	0 (5)

Ny snabbanmälan (skapar även nytt lag)
Nytt lag

Ange urvals villkor och klicka på 'Visa'

Lag Lagengagemang

Lag	Fotbollstyp	Kön	Ålderskategori	Tävlingskategori (Namn i tävling, Säsong)	Inaktiv
-----	-------------	-----	----------------	---	---------

Radera



6. Ange flick- eller pojklag samt lagets födelseår (ex. F06 eller P08) i kolumnen *lag*. I rullistan under *ålderskategori* finns fyra alternativ:

- **Barn:** 9-12 år.
- **Ungdom:** 13-19 år.
- **Senior:** Herr och dam.
- **Veteran:** Används inte.

Välj aktuellt alternativ. I rutan *kön* väljer du om det är ett manligt eller kvinnligt lag. Därefter klickar du på *spara*. Laget är nu skapat och gå till punkt 3 i manualen för att anmäla laget.

Uppgifter Tävlingar Matcher Personer Anläggningar Trupp

?

Lag

Fotbollstyp *

Ålderskategori *

Kön *

Är inaktiv

Hemsida

Manual i videoformat

Klicka på länken nedan för att se processen i videoformat.

<https://www.youtube.com/watch?v=iskl8aVWPK8&feature=youtu.be>

OBS! Filmen är skapad av Skånes Fotbollförbund och innebär att vissa inställningar skiljer sig från Blekinge Fotbollförbunds serieanmälan. Ni ska därför följa stegen i Blekinge Fotbollförbunds manual, videon är enbart ett komplement.