



Manual - Cupanmälan i FOGIS

Att tänka på

- Kontrollera att FOGIS är inställd på säsongen **2019** innan du påbörjar din anmälan. Du ändrar säsong under föreningsnamnet uppe till vänster på sidan.
- Om du ska anmäla ett lag som var aktivt föregående säsong är det viktigt att du använder dig av detta lag. Det innebär att ska du anmäla in ett P15-lag så ska du använda dig av P14-laget från föregående år.
- Om laget inte var aktivt föregående år så måste du skapa ett nytt vilket förklaras i manualen från punkt 6 och framåt.
- Om du anmält in ett lag till exempelvis F16 och därefter ska anmäla in ett lag till F14 måste du börja om i manualen.
- **Använd inte funktionen "Snabbanmälan" i FOGIS, då hamnar lagen inte på rätt plats i historiken.**

FOGIS - Steg för steg

1. Klicka på *förening*, *lag* och därefter på *visa*.

The screenshot shows the FOGIS web interface. At the top, there is a navigation bar with 'Säsongen 2019', 'Alexander Karlsson', 'Manualer', and 'Logga ut'. Below this is a menu with 'Arkiv', 'Förening', 'Uppgifter', 'Lag', 'Anläggningar', 'Personer', 'Spelare', 'Matcher', 'Ej spelbara dagar', 'Ärenden', 'Utbildningar', and 'Övrigt'. The 'Förening' menu is expanded, showing 'Lag' and 'Ungdom'. The 'Lag' sub-menu is also expanded, showing 'Visa'. The 'Visa' button is circled in red. Below the menu is a form for creating a team, with fields for 'Fotbollstyp', 'Kön', and 'Ålderskategori'. There are also checkboxes for 'Visa även inaktiva lag' and 'Döjt lagengagemang från föregående och kommande säsong'. Below the form is a table titled 'Anmälningssstatistik' showing the number of teams registered for the 2018 season, categorized by gender and age group.

Kön	Ålderskategori	Anmälda lag 2019 (2018)
Kvinna	Barn	0 (2)
Kvinna	Ungdom	0 (2)
Man	Barn	0 (2)
Man	Senior	0 (5)
Man	Ungdom	0 (5)



2. Klicka på det laget som du vill anmäla till cupspel. I exemplet ska vi anmäla ett lag till P15 som var registrerat som P14-lag föregående år.

<input type="checkbox"/>	Lag	Fotbollstyp	Kön	Ålderskategori	Tävlingskategori (Namn i tävling, Säsong)	Inaktiv
<input type="checkbox"/>	Lagnamn	Fotboll	Man	Ungdom	Ny anmälan	
<input type="checkbox"/>	Lagnamn	Fotboll	Man	Ungdom	Ny anmälan Pojkar 14 Pojkar 14	
<input type="checkbox"/>	Lagnamn	Fotboll	Kvinna	Ungdom	Ny anmälan	
<input type="checkbox"/>	Lagnamn	Fotboll	Man	Senior	Ny anmälan	

Om laget inte var aktivt i någon tävling under föregående säsong, gå till punkt 6.

3. Klicka på fliken *tävlingar* och *ny anmälan*. OBS! Om du ska anmäla ett 13-årslag måste du först klicka på *uppgifter* och ändra *ålderskategorin* från barn till ungdom.

Uppgifter **Tävlingar** Matcher Personer Anläggningar Trupp

Ny anmälan

Visa även lagengagemang från tidigare säsonger

Lagnamn i tävlingen Tävlingskategori Tävling Kontakt Kontakt (reserv)



5. Lagnamn i tävlingen:

Här fyller du endast i om ni har mer än ett lag i samma tävlingskategori. Blekinge Fotbollförbund rekommendationer är att ni namnger lagen med färger. Ange lagets färg direkt efter lagnamnet.

Tävlingskategori (måste anges): Klicka på rullistan och välj kategorin som du ska anmäla laget till.

Kontaktperson (måste anges): Antingen klickar du på rullistan och väljer person från föreningens lista eller så klickar du på kikaren och söker på personens personnummer.





Kommentar: Här kan du lämna uppgifter till Blekinge Fotbollförbund.

Hemmaplan: Välj er hemmaplan i rullistan.

Ordinarie ställ: Här har du möjlighet att ändra färgerna på lagets ställ om de skulle skilja sig mot föreningens ordinarie färger.

Klicka nu på *spara*.

Anmälan är nu klar. Ska du anmäla ett lag till en annan tävlingskategori får du följa manualen från början.

Uppgifter	Tävlingar	Matcher	Personer	Anläggningar	Trupp
?					
=					
Lag					
Lagnamn i tävlingen <input type="text"/>					
Kombinerat lag <input type="checkbox"/>					
Tävlingskategori* Pojkar 15 Säsong 2019 (Öppen till 2019-02-15) ▾					
Kontaktperson -- Välj kontaktperson -- ▾  					
Kontaktperson (reserv) -- Lagets personer -- ▾  					
Kommentar <input type="text"/>					
Hemmaplan -- Lagets anläggningar/planer -- ▾					
Reservplan -- Lagets anläggningar/planer -- ▾					
Ordinarie ställ (tröja/byxa/strumpa) <input type="text" value="Blå/Blå/Blå"/>					
Reservställ (tröja/byxa/strumpa) <input type="text"/>					
Ordinarie ställ (målvakt) (tröja/byxa/strumpa) <input type="text"/>					
Reservställ (målvakt) (tröja/byxa/strumpa) <input type="text"/>					
<input type="button" value="Spara"/>					



6. Om du ska anmäla ett helt nytt lag så måste du skapa ett nytt i FOGIS innan du kan anmäla till cupspel. Klicka på *förening* och *nytt lag* (använd inte *snabbanmälan*).

FOGIS
Fotbollens Gemensamma Informationssystem

Säsongen 2019 Alexander Karlsson Manualer
Logga ut Blekinges Fotbollförbund

Arkiv **Förening**

Uppgifter **Lag** Anläggningar Personer Spelare Matcher Ej spelbara dagar Ärenden Utbildningar Övrigt

Senior Ungdom

Fotbollstyp -- Välj fotbollstyp --
Kön -- Välj kön --
Ålderskategori -- Välj ålderskategorier --
Visa även inaktiva lag
Döj lagengagemang från föregående och kommande säsong
Visa

Anmälningsstatistik

Kön	Ålderskategori	Anmälda lag 2019 (2018)
Kvinna	Barn	0 (2)
Kvinna	Ungdom	0 (2)
Man	Barn	0 (2)
Man	Senior	0 (5)
Man	Ungdom	0 (5)

Ny snabbanmälan (skapar även nytt lag)
Nytt lag
Ange vilka villkor och klicka på "Visa"

Lag Lagengagemang

Lag : Fotbollstyp : Kön : Ålderskategori : Tävlingskategori (Namn i tävling, Säsong) Inaktiv

Radera



7. Ange flick- eller pojklag samt lagets födelseår (ex. F06 eller P08) i kolumnen *lag*. I rullistan under *ålderskategori* finns fyra alternativ:

- **Barn:** 9-12 år.
- **Ungdom:** 13-19 år.
- **Senior:** Herr och dam.
- **Veteran:** Används inte.

Välj aktuellt alternativ. I rutan *kön* väljer du om det är ett manligt eller kvinnligt lag. Därefter klickar du på *spara*. Laget är nu skapat och gå till punkt 3 i manualen för att anmäla laget.

Uppgifter Tävlingar Matcher Personer Anläggningar Trupp

?

Lag

Fotbollstyp *

Ålderskategori *

Kön *

Är inaktiv

Hemsida