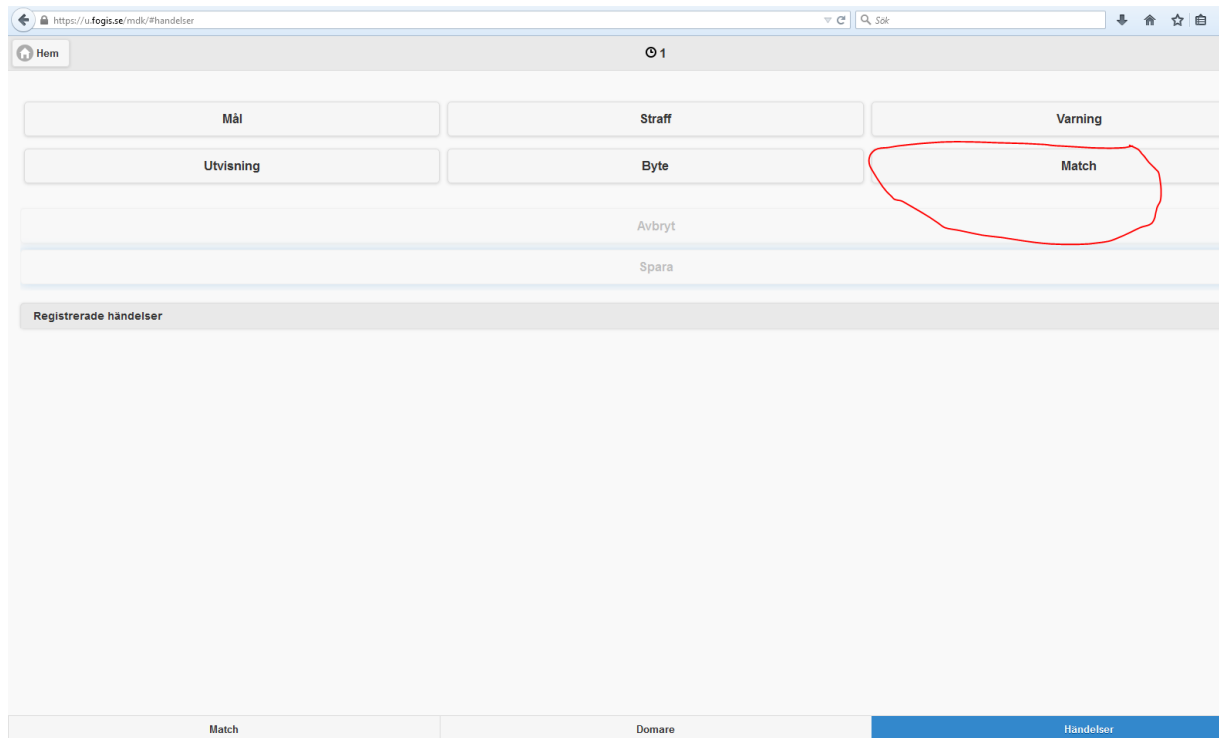
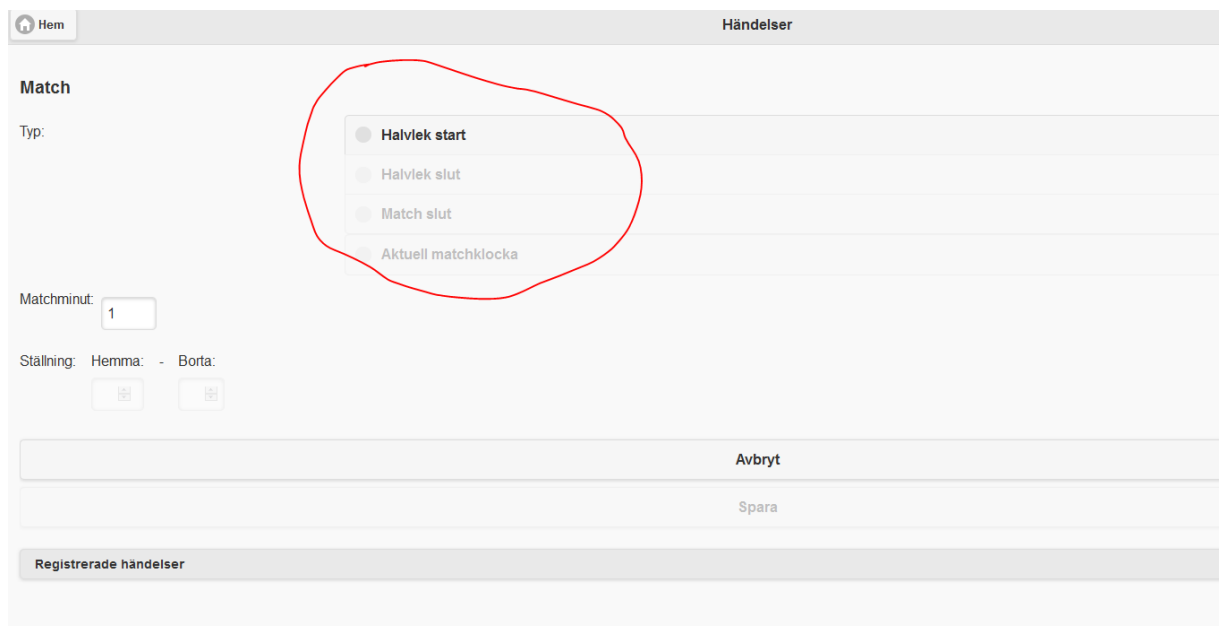


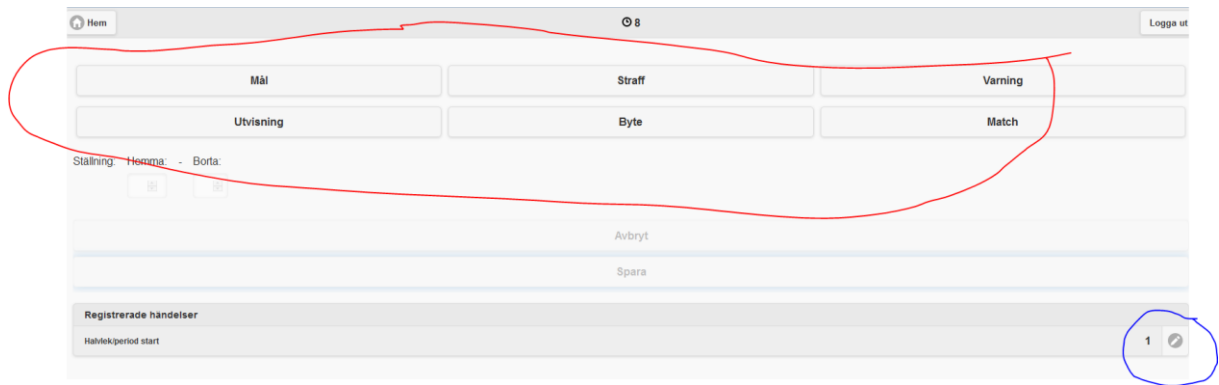
- Innan match och i halvtid samt efter match klicka på händelser längst ner på sidan (blå markerad ruta), klicka sedan på fliken match.



- Klicka på halvtid start när matchen börjar samt när andra halvlek startar. Klicka på halvlek slut när 1:a halvlek är slut samt match slut när 2:a halvlek slutar. Se till att klockan stämmer också (matchminut)!



- Under matchens gång registrerar ni händelser på nedanstående flikar. Skulle någon händelse vara fel eller behöva redigeras så klicka på pennan till höger om händelsen enligt nedan blå markering för att redigera just den händelsen.



- När matchen är slut klicka på fliken match enligt röd markering nedan. Sedan fyller ni halvtidsresultat och slutresultat samt publik siffra, klicka sedan på spara resultat/publiksiffra. Klicka sedan på rapportering avslutad, då är liverapporteringen avslutas. Sedan är det domarens uppgift att kolla igenom att allt stämmer och göra ev. justeringar.

