

# LAG:

## 1. ÖVERSIKT AV ANMÄLDA LAG

I MENYN: FÖRENING, LAG:

Här ser man alla anmälda lag aktuell säsong i fet stil till höger med Tävlingskategori och Lagnamn.

The screenshot shows the FOGIS interface for BK Forward. The main menu includes 'Uppgifter', 'Lag', 'Anläggningar', 'Personer', 'Spelare', 'Matcher', 'Ej spelbara dagar', 'Ärenden', and 'Övrigt'. The left sidebar shows navigation options for 'Senior' and 'Ungdom' under 'Herrar', 'Div 1, herrar', 'Enskilda matcher', 'Träningsmatcher Fotboll', and 'Övrigt'. The main content area displays a table of teams with columns for selection, name, gender, age category, competition category, and status. The 'Nytt lag' section is highlighted, and an arrow points to the first entry: 'BK Forward' (Man, Ungdom) with the competition category 'Pojkallsvenskan (BK Forward, 2008)'.

<input type="checkbox"/>	Lag	Kön	Ålderskategori	Tävlingskategori (Namn i tävling, Säsong)	Inaktiv
<input type="checkbox"/>	BK Forward	Man	Ungdom	Pojkallsvenskan (BK Forward, 2008)	
<input type="checkbox"/>	BK Forward	Man	Ungdom	Futsal P13-14 (BK Forward Gul, 2007)	
<input type="checkbox"/>	BK Forward	Man	Ungdom	Ungdoms-DM (BK Forward, 2007)	
<input type="checkbox"/>	BK Forward	Man	Barn	P10 (BK Forward, 2007)	
<input type="checkbox"/>	BK Forward	Man	Ungdom	Futsal P13-14 (BK Forward Svart, 2007)	
<input type="checkbox"/>	BK Forward	Man	Ungdom	Träningsmatcher 1 Domare (BK Forward, 2007)	
<input type="checkbox"/>	BK Forward	Man	Ungdom	Ungdoms-DM (BK Forward, 2007)	
<input type="checkbox"/>	BK Forward	Man	Ungdom	Kval-JAL (BK Forward, 2007)	
<input type="checkbox"/>	BK Forward	Man	Senior	Träningsmatcher (BK Forward (DERH), 2008)	
<input type="checkbox"/>	BK Forward	Man	Ungdom	Futsal P17 Final (BK Forward, 2007)	
<input type="checkbox"/>	BK Forward	Man	Ungdom	Futsal P17 Final (BK Forward, 2007)	
<input type="checkbox"/>	BK Forward	Man	Ungdom	Futsal P17 (BK Forward, 2007)	
<input type="checkbox"/>	BK Forward	Man	Ungdom	Futsal P17 (BK Forward, 2007)	
<input type="checkbox"/>	BK Forward	Man	Ungdom	SM i Futsal poikar 17 år (BK Forward, 2007)	

## 2. ÄNDRING/UPPDATERING AV LAG

I MENYN: FÖRENING, LAG:

Klicka på aktuellt lag i vänsterspalten. I fliken Uppgifter kan lagnamnet, kön, ålderskategori och Hemsida ändras. Om laget inte finns kan det även inaktiveras. Detta innebär att laget inte finns med i listan framöver.

The screenshot shows the 'Lag - BK Forward' edit form in the FOGIS application. The 'Uppgifter' tab is active, and an arrow points to the 'Lag\*' field. The form contains the following fields: 'Lag\*' (BK Forward), 'Ålderskategori\*' (Ungdom), 'Kön\*' (Man), 'Är inaktiv' (checkbox), and 'Hemsida' (text field). The 'Skapad av' field is set to 'FBOimport', 'Skapad datum' is '2007-07-07', 'Ändrad av' is 'FBOimport', and 'Ändrad datum' is '2007-07-08'. There are 'Spara' and 'Återställ' buttons at the bottom.

Ålderskategorier är uppdelade på följande sätt:

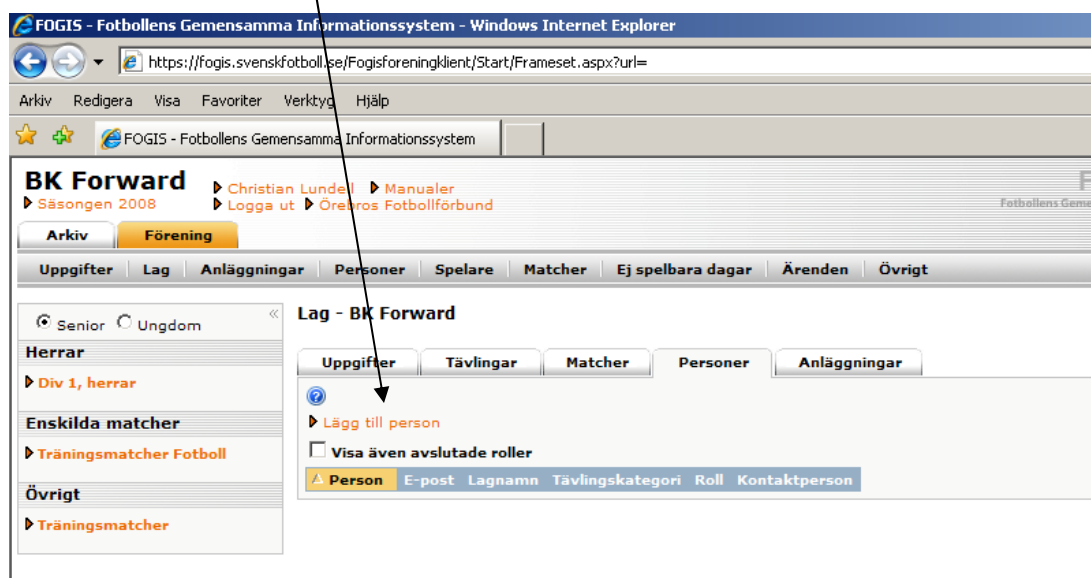
Barn: Upp till 12 år, Ungdom: Från 13 t.o.m. 19 år, Senior: 20 år och äldre

I fliken Tävlingar ser man vilka aktuella tävlingar laget finns med i under aktuell säsong. Här anmäler man sig även till Nya tävlingar (se punkt 3.

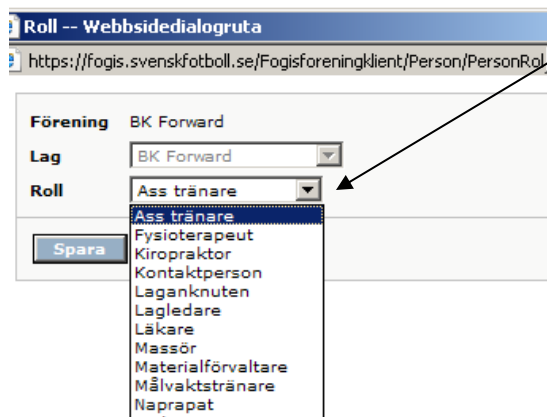
I fliken Matcher ser man sina matcher aktuell säsong. Man kan även byta tävling i rullistan. Genom att klicka på matchnumret kommer man in i matchfliken där resultatregistrering och matchändring kan göras.

I fliken personer ska lagets ledare läggas till (Koppla roll till lag). Gör på följande sätt:

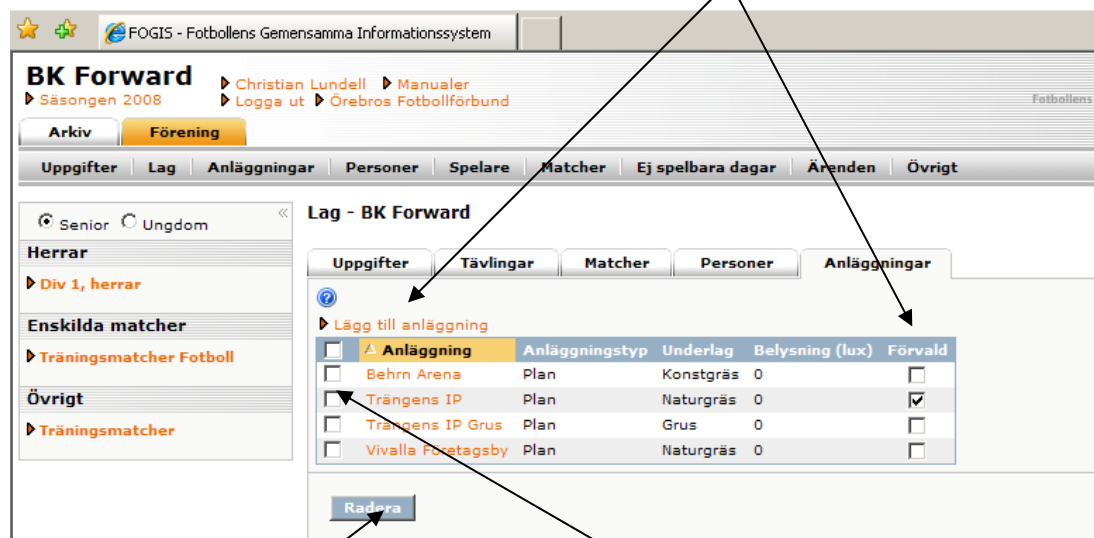
Klicka på Lägg till person.



- Klicka på Personer hos "Din förening". Då kommer alla personer upp som finns registrerade i en roll i er förening som ni redan gjort enligt (Personer Punkt 1, sida 2). - Klicka på personens namn och välj aktuell "roll" för personen i just detta lag. Lagets personer kommer då upp under fliken personer.



I fliken anläggning läggs anläggning upp för aktuellt lag. Lägg till anläggning (Plan) genom att klicka på Lägg till anläggning. "Bocka" i förvald för Huvudarena (Plan).



Det går även bra att ta bort anläggning för detta lag. "Bocka i" och radera.

### 3. ANMÄLAN AV LAG TILL SERIE- ELLER CUP

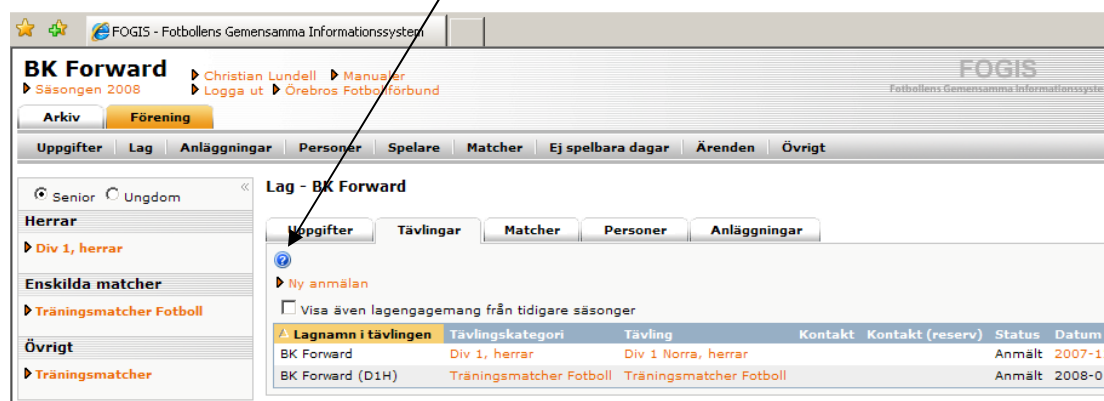
I MENYN: FÖRENING, LAG:

Klicka på aktuellt lag i vänsterspalten. Kom ihåg att kolla ordentligt så att laget som ska anmälas i en serie har rätt kön och ålderskategori.

Ålderskategorier är uppdelade på följande sätt:

Barn: Upp till 12 år, Ungdom: Från 13 t.o.m. 19 år, Senior: 20 år och äldre

I fliken tävlingar, klicka på Ny anmälan.



- Fyll i alla uppgifter ordentligt för anmälan. Vilken tävling (Tävlingskategori), Kontaktperson, ev. kommentar m.m.
- Spara.
- Laget blir då anmält till denna tävling.
- 
- **OBS! VIKTIGT** att Rätt säsong är vald.
- 

The screenshot shows the FOGIS web application interface. At the top, there is a navigation bar with 'Arkiv' and 'Förening' buttons. Below this is a menu with 'Uppgifter', 'Lag', 'Anläggningar', 'Personer', 'Spelare', 'Matcher', 'Ej spelbara dagar', 'Ärenden', and 'Övrigt'. The main content area is titled 'Lag - BK Forward' and contains a form with the following fields:

- Lag:** BK Forward (dropdown)
- Lagnamn i tävlingen:** BK Forward (text input)
- Kombinerat lag:**
- Tävlingskategori\*:** -- Välj tävlingskategori -- (dropdown)
- Kontaktperson:** -- Föreningens personer (dropdown)
- Kontaktperson (reserv):** -- Föreningens personer (dropdown)
- Kommentar:** (text area)
- Hemmaplan:** -- Välj anläggning/plan -- (dropdown)
- Reservplan:** -- Välj reservanläggning/plan -- (dropdown)
- Ordinarie ställ (tröja/byxa/strumpa):** Gul/Svart/Gul (dropdown)
- Reservställ (tröja/byxa/strumpa):** (dropdown)
- Ordinarie ställ (målvakt) (tröja/byxa/strumpa):** (dropdown)
- Reservställ (målvakt) (tröja/byxa/strumpa):** (dropdown)

On the right side of the form, there is a sidebar with the following information:

- Ålderskategori:** Senior
- Kön:** Man
- Kontaktperson:** Hemmaplan
- Lagengagemang 2008:** Div 1, herrar; Träningsmatcher Fotboll
- Lagengagemang 2007:** Div 1, herrar; Svenska Cupen, herrar; Träningsmatcher Fotboll; Folksam-Cup; Kval till Svenska Cupen; Utbildningsserie

At the bottom of the form is a 'Spara' button.